



3+ Yaş
3+ Ages



2-4 Oyuncu
2-4 Player



20+ Dk.
20+ Minutes

GÖRSEL
ALGI

DİKKAT
GELİŞİMİ

ZIPLAYAN TAŞLAR

ÜSTÜNDEN
ATLA
TOPLA

STRATEJİ
YÖNETİMİ

Moli Toys®

İÇİNDEKİLER

Oyun Tablası

Oyun Taşları

Oyun Kılavuzu

OYUN KURALLARI

Zıplayan Taşlar oyununun kuralları çok basittir. Başlamadan önce bütün oyun taşlarını karıştırın. Oyun panosundaki karelerden her birine rastgele birer taş koyun. Panonun merkezindeki dört oyun taşını alın. Bunlar oyunda kullanılmayacaktır. Yaşca en büyük oyuncu ilk önce başlar. Oyun saat yönünde devam eder. Oyunun başında panonun ortasındaki dört kare boş bırakılır.

Sıranız geldiğinde panodaki bir taşı kullanarak zıplayarak başka bir taş kazanmaya çalışın. Taşlar kazanılana kadar herhangi bir oyuncuya ait değildir. Bu yüzden sıranız geldiğinde zıplama parçası için istediğiniz taşı kullanabilirsiniz. Bütün zıplamalar çapraz olmayıp düz çizgi halindedir. Yani başka bir taşı kazanmak için dikey ya da yatay zıplamanız gerekiyor.

Zıplamak için: Oyun taşını seçin ve üstünden zıpladığınız taşın bitişiğindeki boşluğa koyun. Ayrıntı için örneklere bakınız. Oyun taşınızla fırsat olduğunda birden fazla zıplama gerçekleştirmeniz mümkün. Bir oyun taşı ile daha çok zıplamak için, gerekli olduğunda birçok kez yön değiştirebilirsiniz. Üstünden zıpladığınız taşı alabilirsiniz. Eğer istemiyorsanız birden çok zıplamayabilirsiniz.

Bir oyun taşı kazandığınızda, aldığınızı söyledikten sonra taşı kendi oyun alanınıza koyarsınız.

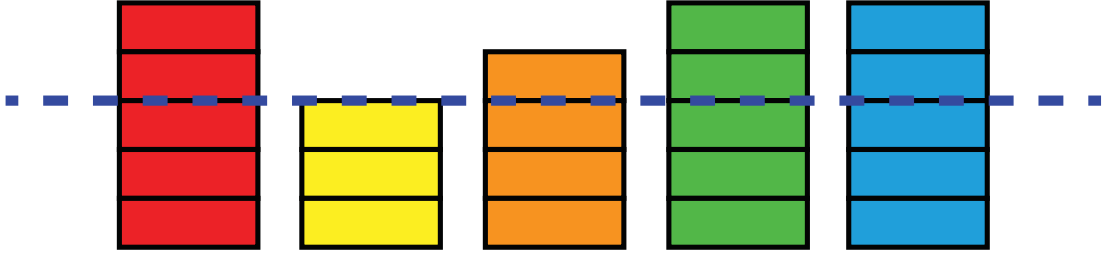
PUANLAMA

Oyun sonunda en fazla tamamlanmış zıplayan taşlar setine sahip olan oyuncu oyunu kazanır. Tamamlanmış set her oyun taşından birer renk içerir. Beraberlik söz konusu ise toplamda en fazla zıplayan taşlar taşına sahip olan oyuncu oyunu kazanır. Eğer hala beraberlik varsa oyun berabere biter.

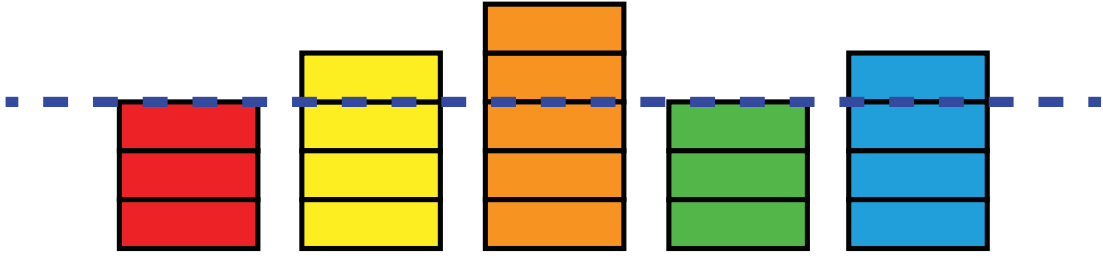
STRATEJİ İPUÇLARI

- Zıplarken rakip oyuncunun zıplama alanlarını nasıl oluşturacağınızı düşünün.
- Oyunun başında daha çok oyun taşı kazanmaya çalışın.
- Oyunun ortasında doğru renkleri bularak set oluşturmaya çalışın.
- Oyunun sonunda rakiplerinizin set oluşturmalarına izin vermeyin.

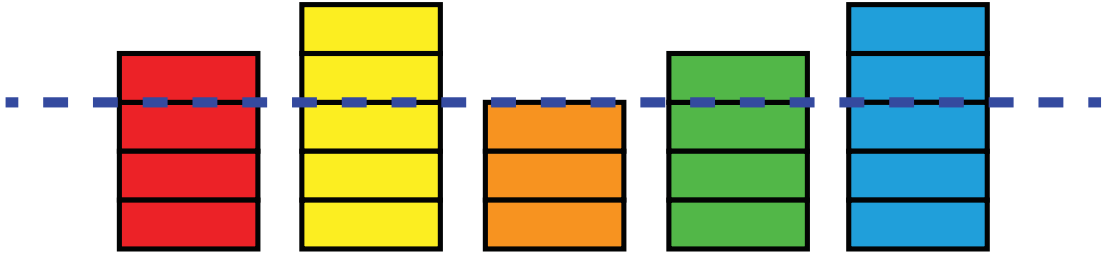
PUANLAMA ÖRNEKLERİ



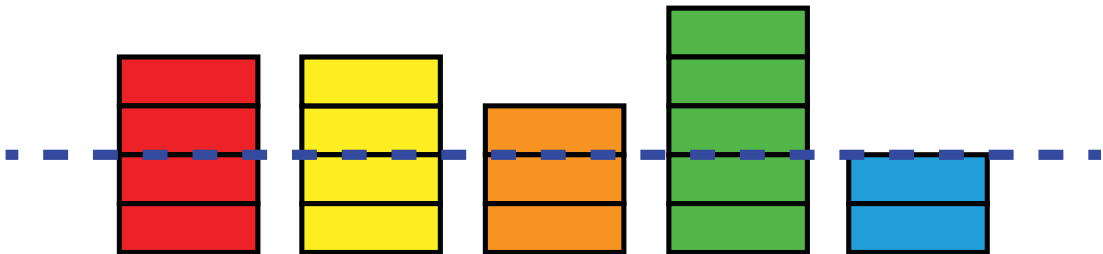
Burak'ın 3 tane seti ve 7 tane ekstra oyun taşı var. Merve ve Batuhan ile en fazla tamamlanmış set konusunda berabere kalmış ancak en çok ekstra oyun taşına sahip olduğu için oyunu kazanır.



Merve'nin 3 tane tamamlanmış seti ve 4 tane ekstra oyun taşı var. Merve 3'üncü olur, çünkü Burak ve Batuhan ile berabere kalmış ve 3'üncü en çok ekstra oyun taşına sahiptir.




Batuhan'ın 3 tane tamamlanmış seti ve 6 tane ekstra oyun taşı var. Batuhan 2'nci olur, çünkü Burak ve Merve ile berabere kalmış ve 2'nci en çok ekstra oyun taşına sahiptir.




Gülşen'in 2 tane seti ve 8 tane ekstra oyun taşı var. Gülşen 4'üncü olur, çünkü en fazla tamamlanmış sete sahip değildir.


OYUN ÖRNEKLERİ




Burak turuncu taşı kullanarak mavi taşı almaya çalışır.



Merve kırmızı taşı kullanarak kırmızı ve yeşil taşın ikisini de almaya çalışır.
Bu iki taşta doğru çizgi üzerindedir.



Batuhan mavi taşı kullanarak turuncu ve kırmızı taşı almaya çalışır.
Turuncu taşı 90 derece çevirerek ikinci zıplamayı yapıp taşı alır.



Gülşen yeşil taşı kullanarak, diğer dört taşı almaya çalışır.
Birden fazla zıplama olmasına rağmen diğer oyunculara hangi taşları bıraktığınıza dikkat etmeniz gerekir.

